

# Empfang von EWTN über Waipu.tv


EWTN.TV können Sie kostenlos und in HD auf waipu.tv sehen.

## Schritt 1: Konto erstellen

- Rufen Sie die Webseite waipu.tv auf oder installieren Sie die Waipu.tv-App auf Smartphone, Tablet, Smart-TV oder Streaming-Gerät (z. B. Amazon Fire TV Stick).
- Registrieren Sie sich und wählen Sie einen für Sie passenden Tarif aus.

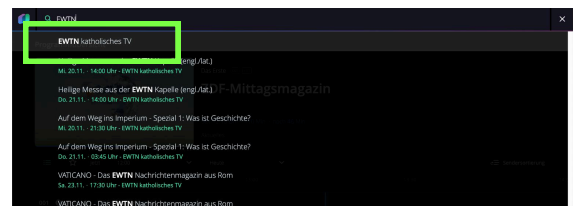
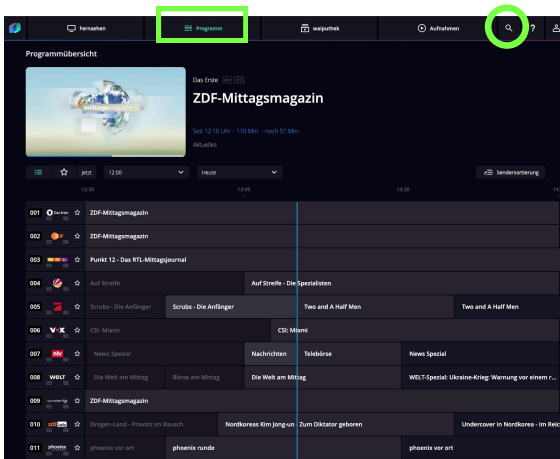
## Schritt 2: Waipu-Stick anschließen

- Stecken Sie den Waipu.tv-Stick in den HDMI-Anschluss des Fernsehers und schließen Sie die Stromversorgung an
- Stellen Sie den Fernseher auf den entsprechenden HDMI-Eingang ein
- Folgen Sie der Anleitung für die Einrichtung des Sticks auf Ihrem Fernseher.



## Schritt 3: Sendersuche durchführen

- Nachdem Sie sich eingeloggt haben, klicken Sie in der oberen Menüleiste auf den Menüpunkt "Programm"
- Am bequemsten finden Sie EWTN, wenn Sie die Suchfunktion in der oberen rechten Ecke verwenden. Geben Sie dafür einfach "EWTN" in die Suchleiste ein, die nach dem Klicken des Icons erscheint. Sie können die Liste auch manuell durchsehen, bis Sie EWTN gefunden haben.

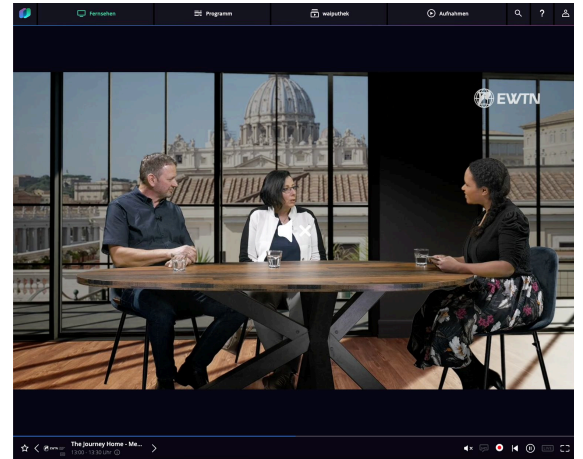
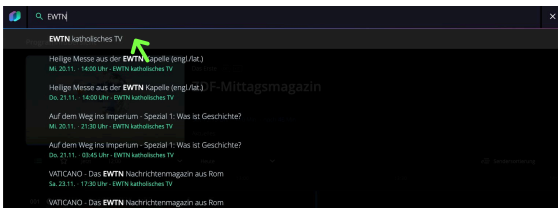


**EWTN**

Katholisches  
Fernsehen  
weltweit

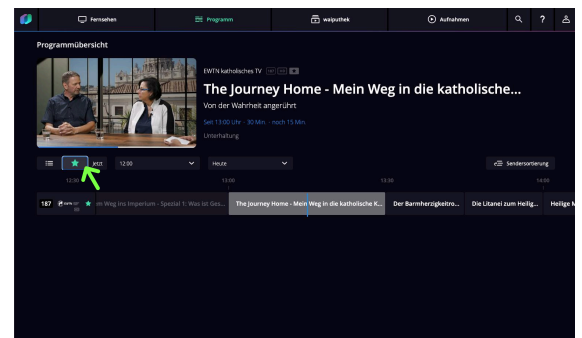
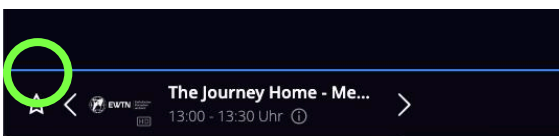
## Schritt 4: Livestream starten

- Es gibt verschiedene Arten des Sendersuchlaufs wie „automatische Suche“, „manuelle Suche“, „Netzwerksuche“ und „vollständige Suche“.
- Häufig wird die Auswahl „Sendersuchlauf starten“ oder „Sender suchen“ an dieser Stelle direkt angezeigt. Wählen Sie den Befehl aus, um den Vorgang zu beginnen.
- Wenn dies nicht der Fall ist, wählen Sie „automatische Suche“ und starten diese.
- Der Suchlauf wird nun durchgeführt und kann einige Minuten in Anspruch nehmen.
- Bei einem automatischen Suchlauf werden die Sender häufig neu sortiert. Daher müssen Sie diese anschließend wieder an die gewünschten Plätze in Ihrer Senderliste verschieben. Oftmals werden neue Sender am Ende der Programmliste hinzugefügt.



## Schritt 5: EWTN als Favorit speichern

- Indem Sie auf den Stern in der unteren linken Ecke klicken, fügen Sie EWTN zu Ihrer Favoritenliste hinzu, um in Zukunft einen schnellen Zugriff zu gewährleisten.
- EWTN erscheint nun in der Liste Ihrer Favoriten, auf die Sie über das Stern-Icon auf der Programm-Seite zugreifen können.




## Sie haben noch ein Frage?

Wir sind für Sie da! Melden Sie sich gerne unter den hier angegebenen Kontaktdaten. Wir beantworten Ihnen gerne Ihre Fragen und nehmen Ihre Wünsche und Anregungen entgegen.

 **Anschrift**  
EWTN.TV gGmbH  
Hansestraße 85  
51149 Köln

 **Telefon**  
+0049 221 30061910

 **E-Mail**  
info@ewtn.de

 **Webseite**  
www.ewtn.de